



爱乐奇产品使用手册

——移动作业Apps(基于版本1.6.10)

2014年11月

目录

1 概述.....	3
2 应用下载.....	5
3 智慧屋.....	6
4 学习任务.....	8
5 错题库.....	9
6 唱一唱.....	10
7 登录.....	11
8 注册.....	12
9 加入班级.....	13
10 课本管理.....	14
11 课堂奖励.....	16
12 会员.....	17

1. 概述

爱乐奇移动作业 Apps 是爱乐奇为孩子全新打造的 Pad 应用。从 3 岁一直到 15 岁，爱乐奇根据孩子不同年龄的学习需求创新性地打通了幼儿园、小学、初中的英语学习内容，一脉相承，循序渐进，既 100% 包含公立学校学习内容，实实在在提升孩子学习成绩，又将英美小学学习内容融入之中，帮助孩子拓展知识，为孩子将来出国升学打好基础。同时，主题式的课程及故事教学法贴合孩子的学习习惯，让孩子活学活用，发挥创造力和想象力。

爱乐奇的专业教研团队，针对中国孩子的实际特点，设计了一系列极具针对性的教学方式，契合孩子在幼儿、少儿、青少等不同阶段年龄的性格特征、学习需求。每个级别都有独具匠心地安排了不同的学习重点和不同的教学方法，帮助孩子快速成长、快乐学习，有效提升英语学习能力。

根据教材、年龄的不同，内容划分在四个 apps 中，分别为：爱乐奇幼儿英语、爱乐奇少儿英语、爱乐奇青少英语、爱作业。前三个 apps 与爱乐奇英语系列教材配套，最后一个与培训学校的定制教材以及公立学校教材配套。

每个 app 结构基本相同，但界面设计上分别有各自的主题，且为 app 中的每本课本都设计了配套的、有趣的背景动画。主要功能包括智慧屋、学习任务、错题库、唱一唱，其中唱一唱为年龄较小的孩子设计，只出现在爱乐奇幼儿英语、爱乐奇少儿英语中。





(注：上图分别为爱乐奇幼儿英语、爱乐奇少儿英语、爱乐奇青少英语、爱作业的首页。鉴于功能结构类似，以下说明中使用爱乐奇少儿英语截图)

2. 应用下载

ICON				
名字	Alo7 English for Tots- 爱乐奇幼儿英语	Alo7 English for Kids- 爱乐奇少儿英语	Alo7 English for Teens 爱乐奇青少英语	爱作业
Appstore 链接	https://itunes.apple.com/us/app/alo7-english-for-tots-ai-le/id844027231?l=zh&ls=1&mt=8	https://itunes.apple.com/us/app/alo7-english-for-kids-ai-le/id882655876?mt=8	https://itunes.apple.com/us/app/alo7-english-for-teens-ai/id894464643?l=zh&ls=1&mt=8	https://itunes.apple.com/us/app/ai-zuo-ye/id904195048?mt=8
IOS 版 二维码				
安卓版二维码				

3. 智慧屋



爱乐奇移动作业 Apps 最核心的功能为智慧屋。智慧屋中为对应级别教材的课后练习，跟 pc 同步。在智慧屋中，孩子可以选择单元自由练习。登录之后，孩子练习的进度，奖励等信息会自动同步到 pc 的学习平台，学习记录也会同步到爱校通中。

- 智慧屋无需登录注册便可使用，但无法获得奖励，学习进度也只保存在本地，删除应用后不能恢复。
- 顶部下载按钮可以下载同一页中的多个单元，方便快捷。
- 每本课本第一单元都可免费使用，其他需会员才能使用，具体详见“会员”。
- 底部显示页码位置点击后可以快速跳转到其他单元。
- 爱乐奇会不断对题目进行更新，已达到更好的学习效果、体验效果。如有更新，只需对有更新标识的单元重新下载。

智慧屋中包含 100+种题型，覆盖所有能力。

Multi choice 99/99



600x600
最漂亮最漂亮最漂亮

W W W W W W W W W W

Next

Unit1 Welcome to School 99/99

Multi choice



W W W W W W W W

W

Next

Unit6 Class22 > Medium 1/5

Listen and reorder the words.



recycle 1

2 bicycle

nice 3

rice 4

Unit1 Class1 > Read Aloud 2/5

Read aloud.

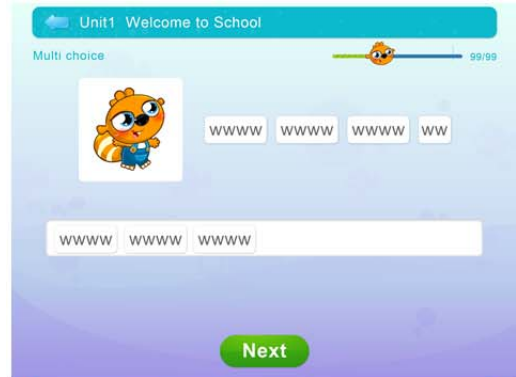


Is it a crayon?

Next

Unit1 Welcome to School 99/99

Multi choice



W W W W W W W W

Next

Unit1 Welcome to School 99/99

Multi choice

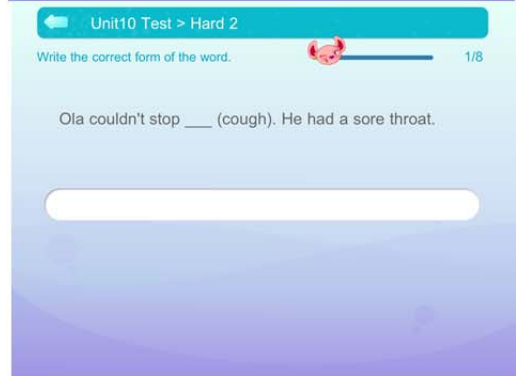


Next

Unit10 Test > Hard 2 1/8

Write the correct form of the word.

Ola couldn't stop ____ (cough). He had a sore throat.



Next

Unit1 Welcome to School 99/99

Multi choice



1 2 3 4

Next

4. 学习任务



进入学习任务，学生可以查看老师通过爱乐奇课件布置的课后作业。

- 学习任务需加班级才能显示。
- 完成作业，并且达到一定的正确率，就能打开宝箱，获得额外的奖励。

5. 错题库



显示对应课本的错题，利用可爱的宠物形象、有趣的小动画，激励孩子回顾错题、巩固练习。

- 错题怪的大小根据内个单元内错题的数量多少变化。
- 显示最早有错题的前 7 个单元，全都做对后再显示其他的。

6. 唱一唱



唱一唱包含与教材课程配套的英文 MV。

- 右上角按钮可以点击切换单曲循环或者列表循环。

7. 登录



登录之后使用 app，可使数据存储云端，以便在其他设备上查看。

- 弹出面板默认使用学生账号登陆，即爱乐号登录
- 点击右下角“家长登录”可切换使用爱校通中的账号登录，登录之后如关联多个学生账号，需选择一个使用。

8. 注册



注册

1 选择宠物 2 设置密码 3 领取爱乐号

昵 称: 小马鲁
最多8个字哦~

我已阅读并接受 [《好伙伴守则》](#)

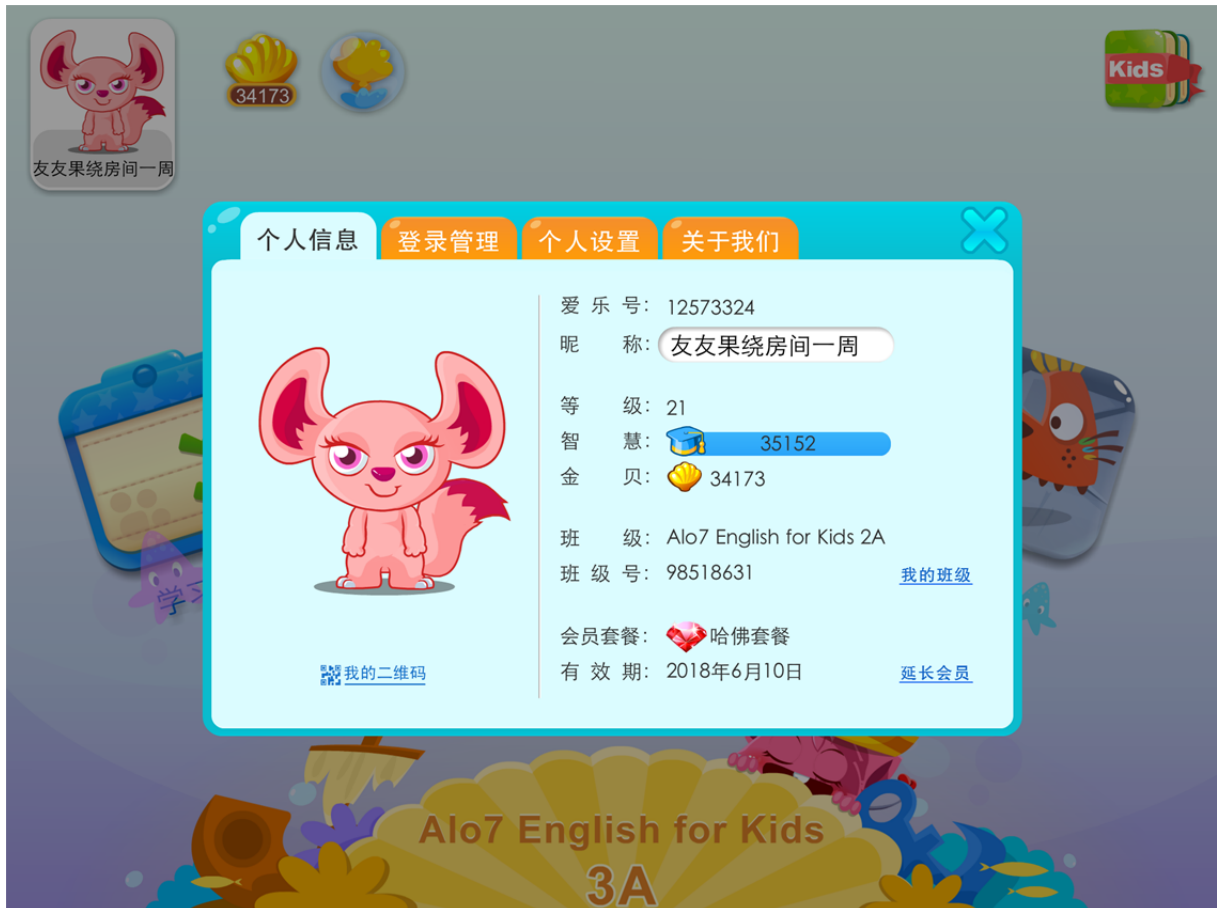
下一步

如有疑问，请拨打客服电话：400-880-6070

当需要验证用户的身份时，会弹出登录面板。若没有爱乐号，可以点击面板中的“注册”。

- 可以触发注册的地方：点击头像弹出的登录面板、学习任务界面、课堂奖励界面、练习结束后的结算面板、头像→登录管理→切换用户→添加
- 选择一个小马鲁的形象、填写昵称、填写密码，即可完成注册。未进行其他设置（与家长账号关联等）之前，注册生成的爱乐号是登录的唯一凭证，请务必记住爱乐号和密码。

9. 加入班级



加入班级才能接收到老师布置的作业，才能上传部分主观题的练习由老师批改。

- 操作流程：点击左上角头像，进入个人信息面板，选择“我的班级”（如没登录过，按钮文字为“加入班级”），在弹出面板中输入班级号，根据提示确认即可。
- 加入班级后，首页顶部会显示对应学校的 logo 图片。

10. 课本管理





- 点击首页中右上角的课本图标进入。
- 点击课本封面选择，点击“GO”切换课本。
- 可下载或删除选中的课本中的所有素材，包括智慧屋题目、唱一唱 MV 等，方便快捷。
- 爱作业中包含较多课本，分两级显示，下载等操作在二级界面中。



- 爱作业中包含培训学校定制的教材，部分需加入该学校班级才能显示。

11. 课堂奖励



- 点击首页上方按钮进入
- 展示孩子在课堂上获得的奖励。
- 点击具体某一天获得的总数，还能查看获得奖励的原因：课后作业完成得最好、上课发言最积极等。

12. 会员



爱乐奇幼儿英语、爱乐奇少儿英语、爱乐奇青少英语中部分功能使用需开通哈佛套餐，爱作业中需开通拓展、同步套餐。

- 单元右上角有“钻石”标志的表示需开通会员。
- 当用户触发需要会员权限的功能时，会弹出购买页面。



- 目前，购买支持游客状态（未登录）和登陆状态下的购买，两者稍有区别：
游客状态下购买：购买的会员权限仅能在本机使用，无法在用户的其他设备上使用，并且若用户手动将 App 删除后，再次安装也无法享受会员权限。所以，建议用户购买前注册爱乐号。
登录状态下购买：购买的会员权限将绑定到爱乐号，在其他设备上，也可以用此爱乐号登录，享受购买的会员功能。同时，在 pc 上也可以享受爱乐奇作业平台的会员功能。
- 由于 Apple 公司对于付费政策的限制，目前 App 暂时无法使用爱乐奇充值卡进行充值。若用户持有充值卡，请访问 <http://account.alo7.com/orders> 页面，根据提示进行充值。
- 充值成功后，会员状态会同步到 App 中，即可使用会员功能。



The screenshot shows the Alo7 recharge interface. At the top, there's the Alo7 logo and navigation tabs for '充值中心' (Recharge Center), '会员套餐' (Membership Packages), '会员充值' (Membership Recharge), and '我的会员' (My Membership). Below this, there are four main recharge options:

- 教材充值码** (Textbook Recharge Code): 爱乐奇英语课本上的印刷充值码。
- 爱乐卡充值** (Alo7 Card Recharge): 爱乐奇品牌卡充值，请向您所在的学校索取。
- 网银充值** (Online Bank Recharge): 网上银行充值，方便、快捷。列出了支持的银行：工商银行、农业银行、建设银行、交通银行、中国银行、招商银行、中信银行、浦发银行、民生银行、兴业银行、光大银行、华夏银行、平安银行、中信银行、交通银行、招商银行、浦发银行、民生银行、兴业银行、光大银行、华夏银行、平安银行。
- 手机充值卡** (Mobile Recharge Card): 移动、联通等充值卡充值。

At the bottom, there's a QR code, contact information (服务热线: 400-880-6070), and social media links (在线QQ, 离线留言, 投诉举报). The footer contains copyright information and the website URL (www.ALO7.com) and phone number (400-880-6070).

- 为了保护用户的权益，跳转到外部之前都会出现家长确认界面。

