



爱乐奇英语

爱乐奇产品使用手册

爱测评 2015



目 录

1 简介.....	3
2 App 获得.....	6
3 定制试卷.....	8
4 测试报告.....	14
5 历史学习报告.....	17
6 账号管理.....	22



1 简介

- **【爱测评】**是爱乐奇为课程顾问定制的一款产品，帮助课程顾问快速了解入学者的英语能力水平，准确分班，并且彰显机构的专业性和权威性。
- 使用对象：课程顾问。
- 使用场景：课程顾问根据入学者的年龄或者参与的课程，挑选合适的测试卷。入学者独自完成测试题后，由课程顾问为家长和入学者讲解测试结果。
- 测试的历史记录由课堂顾问管理。入学者可以通过打印学习报告或者邮箱接收方式得到报告结果。

产品特点

1. 多维度测试

从听、读、写三方面，多维度测试英语能力。丰富灵活的题型和答题方式让测试过程更人性、更有趣。在一定程度上避免了孩子因为抵触考试而产生紧张情绪，导致测试结果失真。

2. 详细科学的测评报告

基于科学的知识点标签及云端大数据处理，爱测评 2015 能在测评完成后，一键生成详细科学的测评报告，从能力、知识点、不同受测人群等多个维度展示专业详细的分析结果，更准确的了解受测孩子的真实英语水平。

3. 测评试卷的定制

对于不同机构的开设课程，App 开发者（爱乐奇）可协助定制个性化的测评试卷及报告模板，并通过科学的帐号授权方式控制使用权限，真正帮助培训机构方便和放心的使用。

4. 支持离线答题

爱测评 2015 在整个答题过程中支持离线，使受测孩子更专心的完成测试过程。

5. 历史测评报告的云端存储

同一个老师或课程顾问，对多个受测孩子生成的历史测评报告可在云端存储，方便老师在不同的设备上切换和使用。

登录
爱乐奇





定制试卷



爱乐奇试卷



历史学习报告



×
姓名: james
试卷: 新概念第一册入学测试
试卷总分: 100分

正确率分布

难度	正确率
综合	89.8%
简单	86.7%
中等	82.4%
较难	100%

综合评价: **B**

测试用时: 00:05:03

综合排名: 1/8

88分




项目	得分
我的得分	88
同年级平均分	75
市重点平均分	90
综合平均分	75

你的排名: 超过**100%**的人

同年级得分区间: **44分 - 88分**

同年级平均分: **58分**

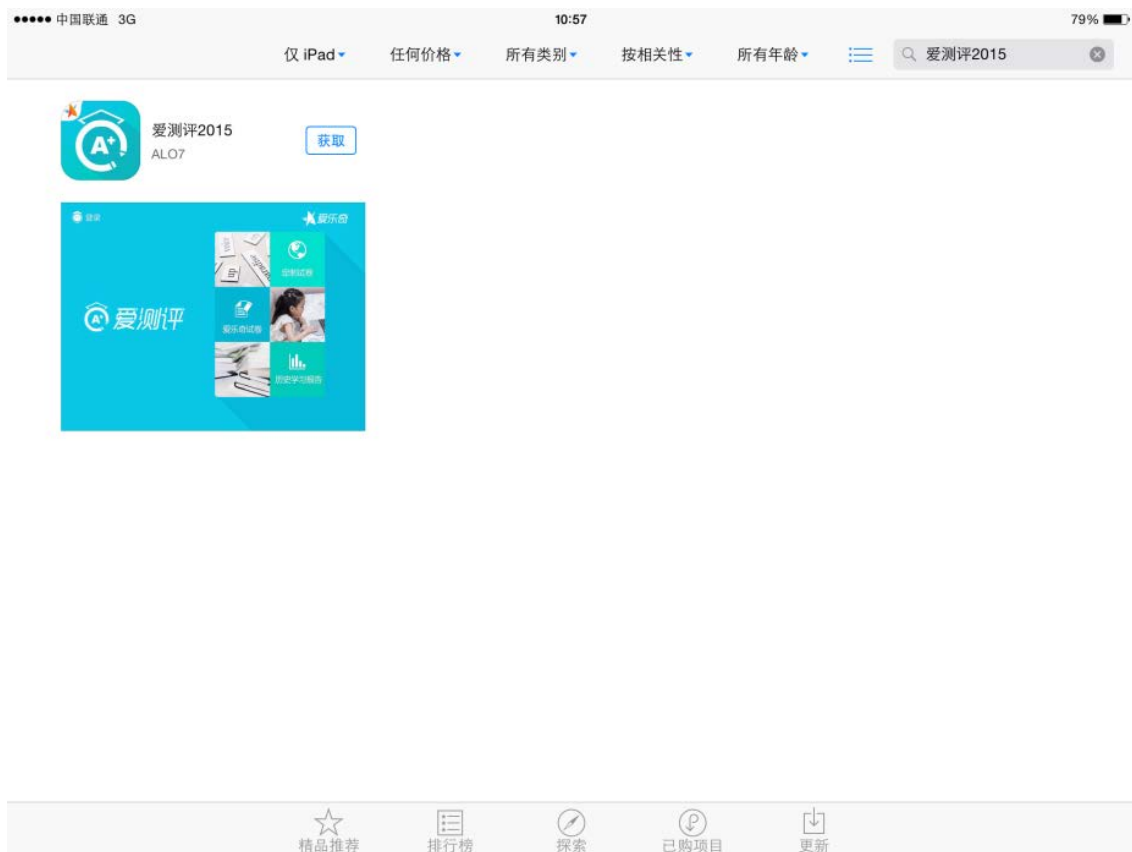
与平均分比较: **+30分**



2 APP获得

✚ Ipad 用户可以通过如下方式获得产品

1. 在 Apple Store 搜索“爱测评 2015”或“爱测评”或“alo7”的关键字，即能方便找到【爱测评 2015】App，如下图：



2. 也可以使用 Ipad 上其他 App 的扫码功能，直接扫描如下图所示的二维码直接找到 App：



Android 手机用户可以通过如下方式获得产品：


1. 在各大安卓应用市场(360/豌豆荚/百度/小米/腾讯应用宝)，“爱测评 2015”或“爱测评”或“alo7”的关键字，即能方便找到【爱测评 2015】App。



2. 也可以使用 Android 手机上其他 App 的扫码功能，直接扫描如下图所示的二维码直接找到 App：



3. 定制试卷

完成【爱测评 2015】App 下载安装后，打开 App，点击  按钮，进入到试卷选择界面如下：



1. 进入“定制试卷”时，需要登录爱校通帐号。

在弹出的登录面板中，输入爱校通教师端帐号，并且输入密码。如下图：



提示

已注册爱校通帐号的用户，无需重复注册，直接登录即可。如果没有注册，可以点击注册按钮，进行爱校通帐号的注册。也可以通过爱校通-教师 app 进行帐号注册。

2. 登录后，系统会根据爱校通教师帐号所对应的学校 id，智能显示对应的测试卷。如下图：




- 如果是新注册的爱校通帐号,请老师添加自己所在的校区(添加学校请查看第6章),否则无法查看定制试卷。
- 如果老师所在的培训机构暂无定制试卷的内容,请联系 400-880-6070,我们的客服人员会告知您定制试卷的流程。

3. 下载测试题包

在定制试卷中,系统会将帐号对应的机构属性试卷展示给用户。试卷按照课程属性分类,用户可以点击 Tab 来切换选择自己所教学的课程,并下载测试卷。

- 当课程类目较多时,用户可以通过滑动 Tab 栏来翻看没有显示出现的更多课程类目。



- 点击试卷右上角的下载按钮,进行测试卷的下载。为了保证试卷包数据的完整性,在下载过程中,用户不能进行其他操作(返回或者切换 Tab)。

- 下载成功后，用户可以直接点击试卷包，开始测试。如图，为下载完成后的界面：



提示

下载的测试卷会占用一定的平板设备的内存资源(一张测试卷目前是 10M 左右)。如果用户的平板设备没有足够的内存资源，则无法下载。所以在下载试卷前，请确认存储空间是否足够。

4. 答题过程

- 答题前，需要填写“被测试者”的姓名。便于测试者信息的归档，请填写真实姓名。




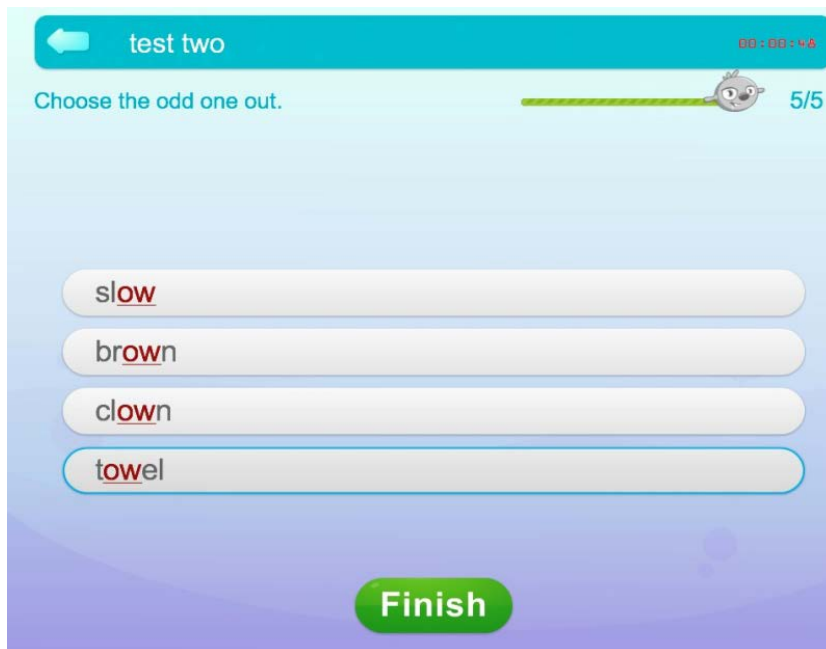
< 填写姓名

姓名: 请输入姓名

提交

- 支持无网络答题。爱测评 2015 答题过程，不依赖网络。但是交卷试卷分数时，需要统计成绩。

- 答题过程有倒计时功能，但是时间终止后，不会强制交卷，而是给答题者足够的完成试卷的时间。
- 作答时，用户可以反复修改当前这道题的答题结果。但是点击“下一题”按钮后，前一题的答案就被锁定，不能修改。所以请提醒用户谨慎“下一题”按钮。
- 答题过程中，如果点击返回按钮，那么用户所有答题结果将不被保留。
- 当用户完成所有题目后，会出现“Finish”按钮。点击后，需要在有网络的情况下提交答题结果，系统会给出得分。如图为答题界面。

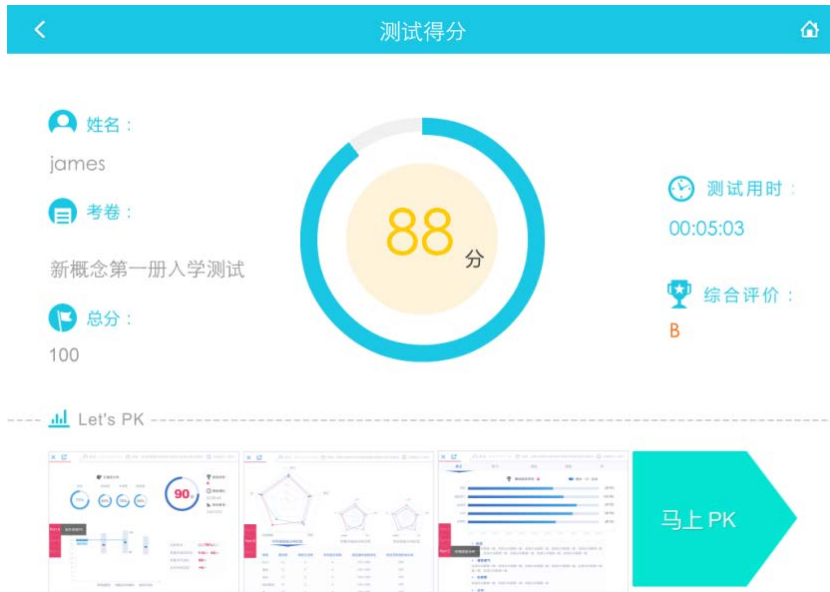


提示

答题过程可以无网络，但是在提交成绩时，需要网络支持。当然，如果考试环境网络条件不理想。我们也设计了将学生考试卷缓存设备本地的功能。用户可以在网络条件理想时再尝试上传试卷。本地缓存功能，下面的章节会重点介绍。


5. 查看考试成绩

当测试者点击 Finish 后，在网络理想的前提下，会立即得到考试成绩。如下图：



- 姓名：测试者姓名
- 试卷：当前测试卷名字
- 总分：测试卷的总分，并不是测试者的得分
- 得分（画面正中部分）：显示测试者的得分
- 测试用时：测试者完成试卷的总时间
- 综合评价：测试者的正确率和综合平均的关系
 - ✓ 0~59 ,E
 - ✓ 60~69 ,D
 - ✓ 70~79 ,C
 - ✓ 80~89 ,B
 - ✓ 90~100 ,A

6 . 马上 pk

点击  后，测试者需要填写“公立学校”信息，即可得到更完整的测试报告。

这里需要测试者填写公立学校信息,这样便于更全面的了解测试者更全面的英语能力水平。



Let's PK

● 完整填写你的信息,看看你和同级别同学的比较

省份 上海

城市 上海市

区县 徐汇区

级别 小学

学校 樱花园小学

年级

性别: 男 女

马上PK

一年级

二年级

三年级

四年级

五年级

六年级

点击“马上pk”,在有网络的前提下,测试者需要选择学校、年级和姓名。测试者填写完整信息后,可以和同级别、同年级学生进行分类比较。

- 省份、城市、区县、级别,这些属性为更方便的选择学校而设计。所以当更换省份后,选择的学校会对应清空。

4. 测试报告

爱测评 2015 版本测试报告更加全面,包括:成绩 PK、技能综合 pk、详细技能 pk 三个部分

1. 成绩 PK: 用户得分情况、正确率情况以及排名。



- 正确率分布：分为综合（试卷中所有题目）、简单题、中等题、难度题；
每个测试题都被定义了“难/中/易”等级。正确率分布是统计了学生不同难度题型
的正确率。
- 得分比较：显示“我”的得分、同年级平均分、上海市市重点平均分、综合平均分
（所有测试者）；
 - ✓ 同年级：“我”和“我”填写相同年级测试者的比较；
 - ✓ 市重点：“我”和数据库中市重点测试者的比较；
 - ✓ 综合平均分：“我”和完成这个测试的所有测试者的比较；
 - ✓ 点击柱状图，可以分别查看比较的结果：
 - ✓ 排名：在比较对象中的排名情况
 - ✓ 得分区间：比较对象群组的最高分和最低分
 - ✓ 平均分：比较对象群组的平均分
 - ✓ 与平均分比较：“我”高出或者低于比较对象的分值

2. 技能综合 pk

分别展示“我”的技能得分与同年级技能分布的平均分、上海市市重点平均分，综合平均分（所有测试者）三个比较范围的比较情况。点击图表后，下方会显示对应比较区间的对应 Detail 信息。



➤ 技能：每个测试题都被定义了一个或多个“技能”标签。技能标签类型多样，依据每套试卷的考点不同，“技能”标签也各不相同，Eg，从句、时态、不定式等等。每套试卷的“技能”标签可以依据出题者的设计进行个性定制。

➤ 领域：领域是对技能的归纳。Eg：“语法”领域下面会有“从句、时态”等多种技能。

领域可以个性定制，Eg: 语法、词法、阅读、听力、口语、拼写、音标....。

➤ 题目数：同一领域内所有题目总数。

➤ 我的正答数：“我”在对应领域的答对的题目数量。

➤ 比较对象的正答数：表示比较对象的平均答对的题目数量，保留 0.1 小数点。

➤ 排名：“我”在比较范围中的名次。

➤ 排名率：这个数值可以更直观的看出测试者的排名“含金量”。

➤ Eg，同样是第 1 名，但是总人数是 10 人还是 100 人，排名的“含金量”是不同的。排名率的数字越小，说明测试者的排名越高。

3. 详细技能 pk




- Tab 形式切换领域大类, 点击后可看到对应的技能详细信息。
综合评价, 按照对应领域总正确率来评定。
 - ✓ 0~59 ,E
 - ✓ 60~69 ,D
 - ✓ 70~79 ,C
 - ✓ 80~89 ,B
 - ✓ 90~100 ,A
- 柱状图为正确率, 展示测试者每个技能的掌握情况。
下面的文字描述展示测试者不同知识点掌握情况。

5. 历史学习报告

1. 学习报告




点击  按钮，进入到学习报告界面，如下：



- 学习报告和测试卷页面有点相似，也是用 Tab 分类不同的测试卷大类。




- 点击某套试卷后 ，可以查看所有测试者的学习报告。如下图。
向左滑动，可以删除某个测试者的试卷。

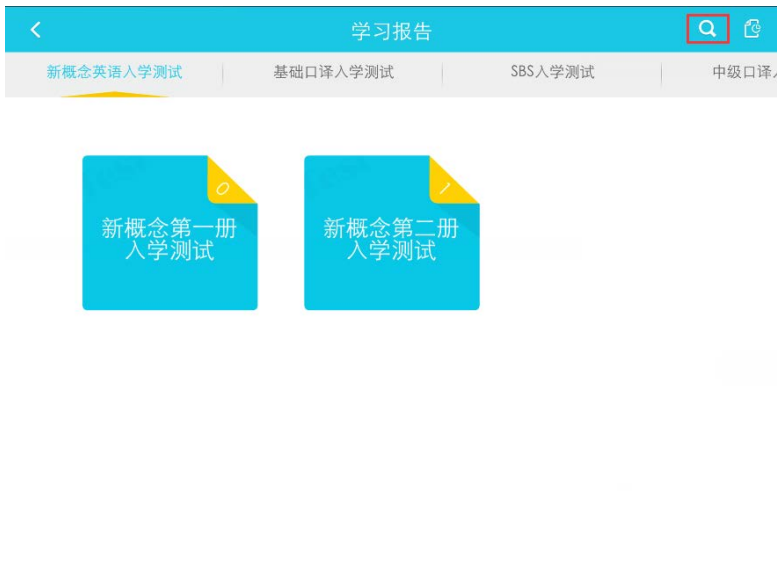


提示

- ◇ 登录状态，老师可以查看用自己的帐号测试过的所有学生的学习报告。
- ◇ 如果是未登录状态，只能查看当前这台 pad 设备上曾经测试过的所有学习报告。
- ◇ 以上两种情况，都是需要联网才能查看。
- ◇ 没有 pk 过的试卷，不在“学习报告”中展示，而是存储在“最近测试”中，下文会介绍。

2. 搜索功能

点击进入历史学习报告页面后。点击右上角的  按钮，可以快速搜索试卷。




➤ 输入测试者姓名，点击查询进行搜索。如下图。



➤ 支持模糊搜索，eg 输入陈，会将所有名字中包含陈的试卷罗列出来。



3. 最近测试

点击进入历史学习报告页面后。点击右上角的  按钮，进入“最近测试”界面。

在最近测试中可以找到

- 网络不理想导致暂时无法上传的试卷
- 网络不理想导致暂时无法进行 pk 的试卷
- App 在做题过程中闪退的试卷

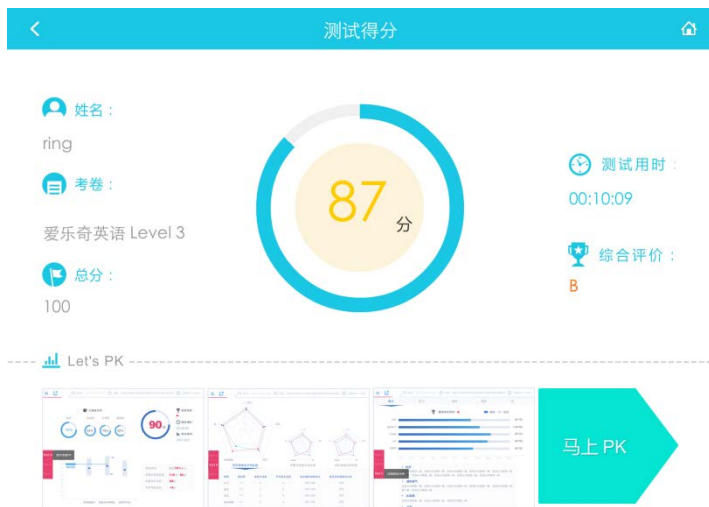
这些类型的试卷按时间晚的覆盖时间早的原则，在 pad 本地缓存 10 份。



- 点击右上角按钮，进入“最近测试”



- 在最近测试中，可以看到缓存的测试结果。
点击某个学生的测试，可以查看得分，并且可以进入 pk



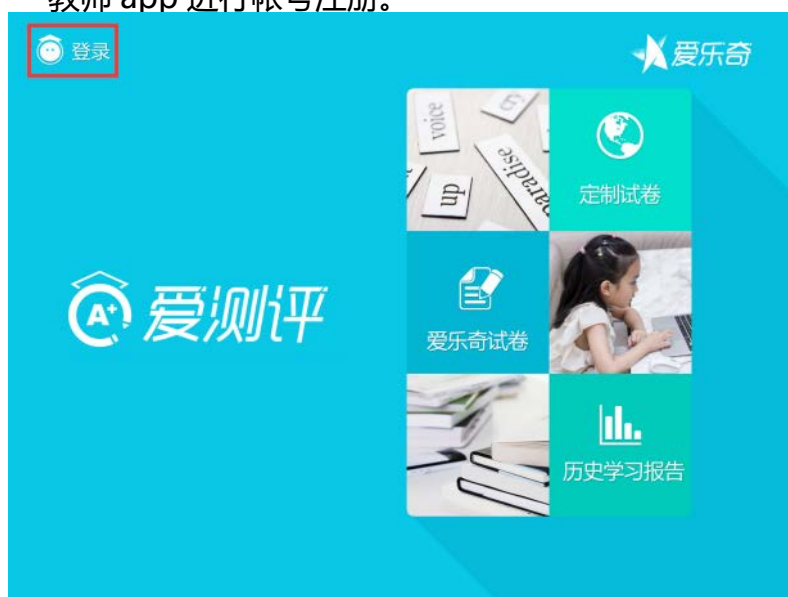
6. 账号管理

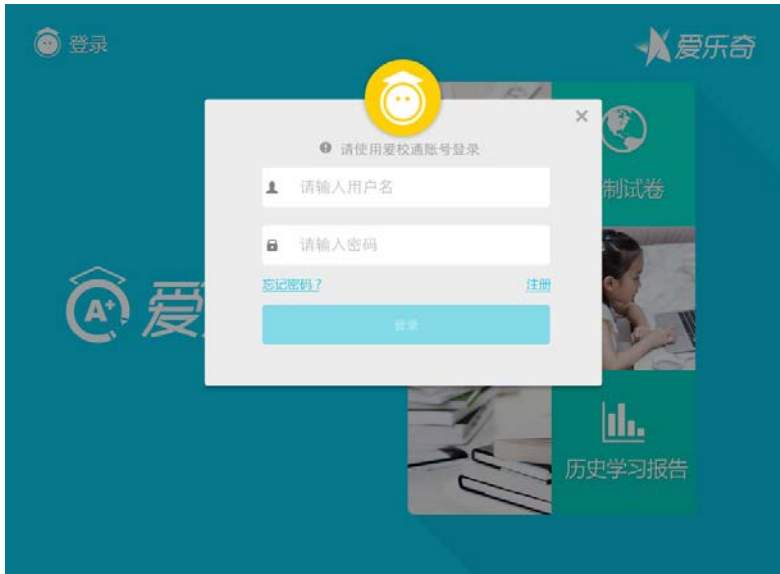
1. 登录

爱测评的登录帐号就是爱校通帐号。

启动 app 后，点击左上角的登录按钮，会弹出登录面板。在弹出的面板中，输入爱校通教师端帐号，并且输入密码。

- 已注册爱校通帐号的用户，无需重复注册，直接登录即可。
- 如果没有注册，可以点击注册按钮，进行爱校通帐号的注册。也可以通过爱校通-教师 app 进行帐号注册。





2. 注册

爱校通 2015 提供网站链接形式的注册功能。点击“注册”按钮，会跳转到 axt-login.alo7.com 这个网址。选择“我是老师”，进入教师端后，点击忘记密码，如下图。按网站步骤提示找回密码。



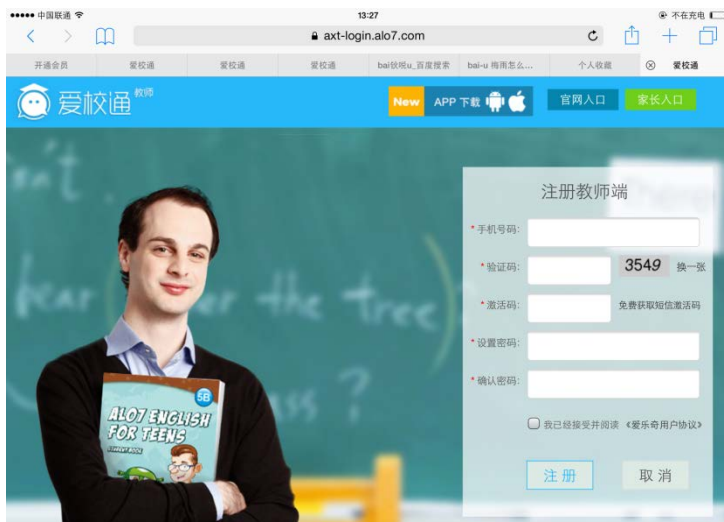
- 选择“我是老师”



➤ 选择“注册”按钮

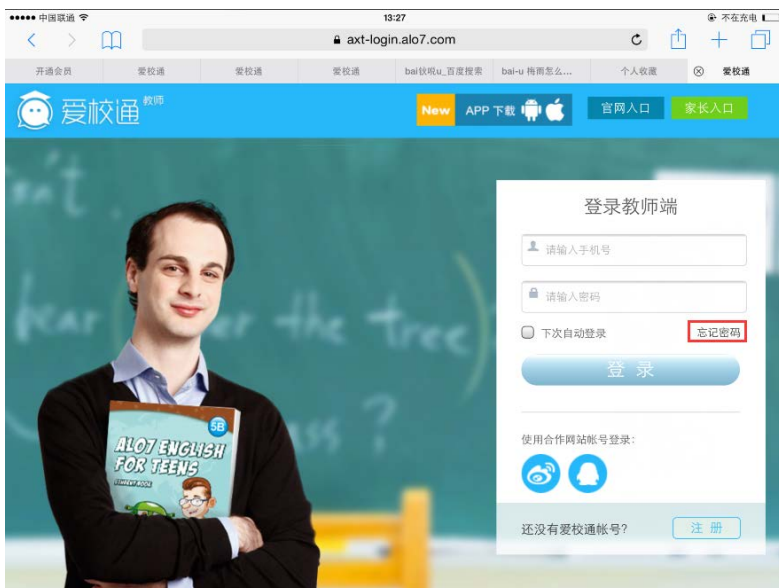


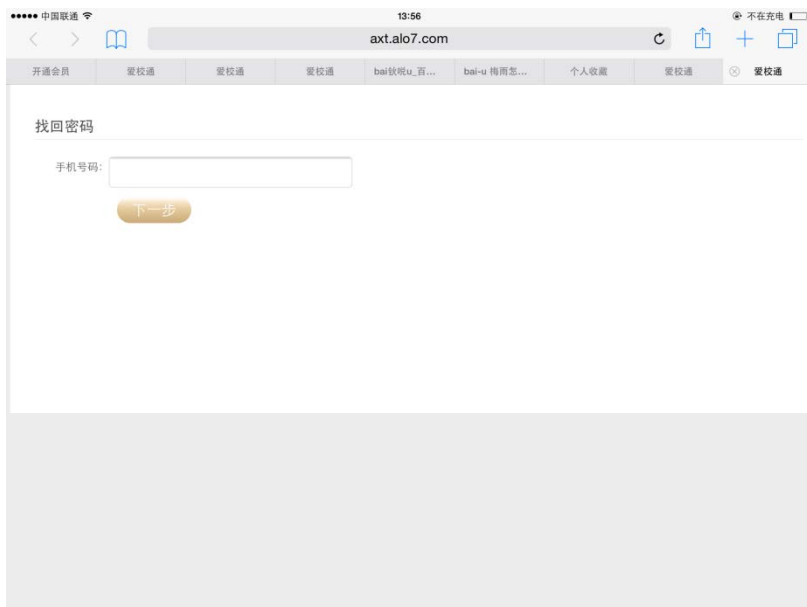
➤ 填写“注册教师端”面板中的所有信息。



3. 修改密码


点击“修改密码”按钮，会跳转到 axt-login.alo7.com 这个网址。进入教师端后，点击忘记密码，如下图。按网站步骤提示找回密码。





4. 添加学校

登录后，在“个人中心”，可以添加学校。

- 为了防止删除学校，导致误删班级。爱测评只提供添加学校功能，不提供删除学校功能。如果需要删除学校，请在“爱校通-教师”App 中进行操作。
- 点击  按钮，按步骤添加省份/城市/学校。如果没找到对应学校，请拨打 400-880-6070，我们的客服人员会告知您定制试卷的流程。



<

添加学校

省份 上海

城市 上海市

学校

添加学校

临沂二村小学

上南五村小学

爱乐奇客服部测试学校

上海昂立青少儿教育黄浦校区

上海昂立青少儿教育锦绣校区

上海昂立青少儿教育漕宝校区

上海昂立青少儿教育卢湾校区

上海昂立青少儿教育金桥校区

上海昂立青少儿教育长宁校区